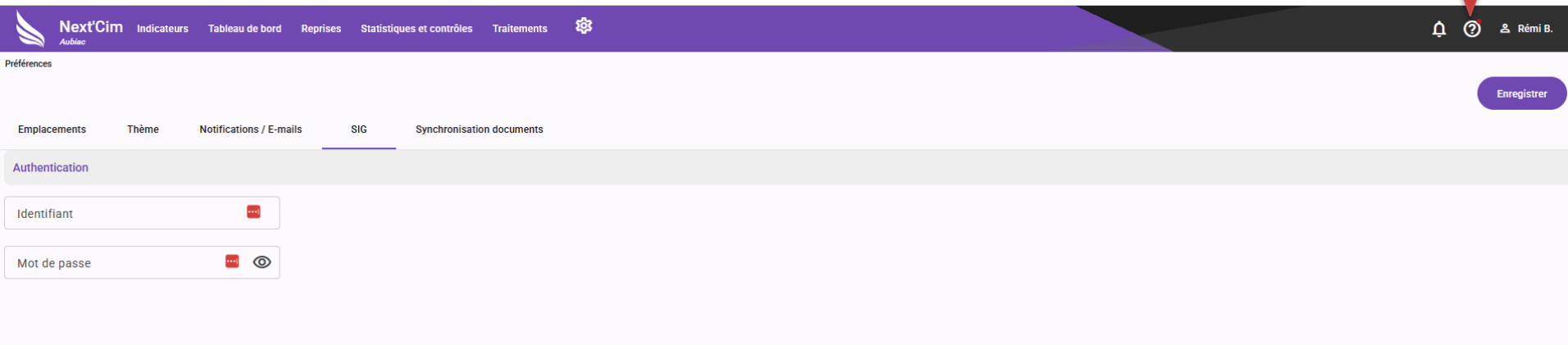


Next'Cim

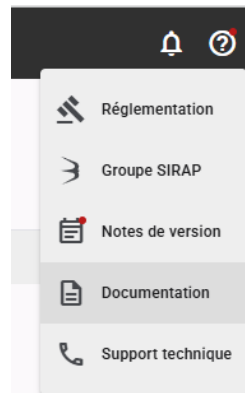
Accéder à l'aide:



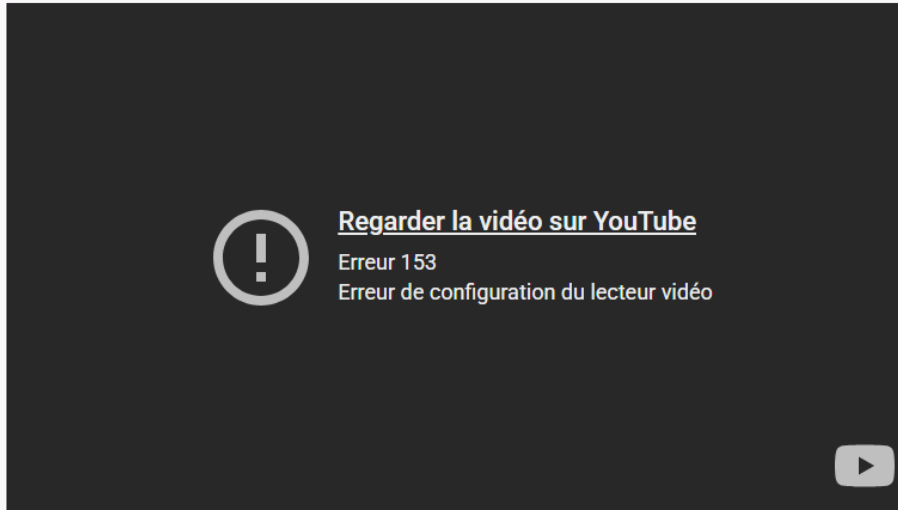
La Documentation est accessible à tout moment depuis l'application Next'Cim.



Il vous faut cliquer sur le bouton  puis choisir Documentation



Emplacement



La rubrique **Emplacement** vous permet de :

Emplacements >

- Informations
- Emplacement**
- Concessions
- Contacts
- Défauts
- Mouvements de corps
- Travaux
- Prestations
- Factures
- Règlements
- Documents

Général

Cimetière*
Cimetière 11

Ancien numéro

Code emplacement*	Division	Site	Numéro
1A-22	1	A	22

Type

Type de l'emplacement*
Tombe particulière

Etat administratif

Etat administratif
Attribué

Dimensions

Longueur	Largeur	Surface terrain
1.5 m	2.5 m	3.75 m ²

Compléments
test

Occupation

Occupé
Construit

Observations

Observations

Différentes
rubriques vous
sont proposées
pour vous aider
dans
l'utilisation
quotidienne de
Next'Cim