

Next Cim


Ajout et Modification des modèles de document



Ajout et Modification des modèles de document

Par défaut, un certain nombre de modèles de document vous sont fournis dans Next'Cim.
Vous pouvez les modifier ou en intégrer d'autres à votre convenance.




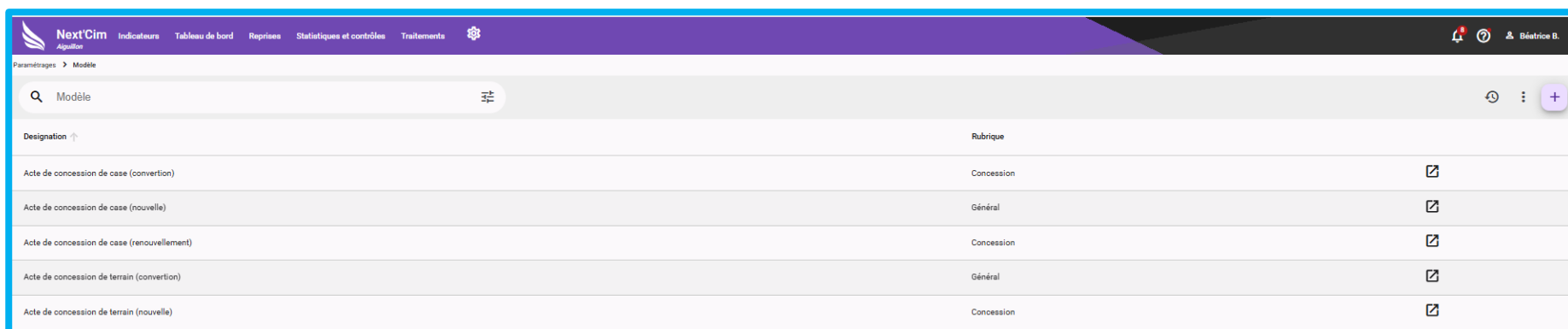
Next'Cim *Buzet-sur-baïse* Indicateurs Tableau de bord Reprises Statistiques et contrôles Traitements 

Paramétrages






<h3>Général</h3> <ul style="list-style-type: none">Configuration généraleBoîte à outils	<h3>Concessions</h3> <ul style="list-style-type: none">Natures des concessionsDurées des concessionsÉtats des concessionsNatures d'acteTypes de constructions de surfaceTypes de construction souterraineTypes de superficiesOrientationsTarifs	<h3>Défunts</h3> <ul style="list-style-type: none">États des défuntsMode d'inhumationType de mouvements de corps <h3>Prestations</h3> <ul style="list-style-type: none">Catégories de prestationsTypes de prestations <h3>Travaux</h3> <ul style="list-style-type: none">EntreprisesTypes de travaux	<h3>Contacts</h3> <ul style="list-style-type: none">Catégories de personnesLiens de parentéSituation familiale	<h3>Éditions</h3> <ul style="list-style-type: none">Modèle de documentModèle d'exportRequêtes <h3>API</h3> <ul style="list-style-type: none">SIG (Cartographie)SMTp
--	---	--	--	--

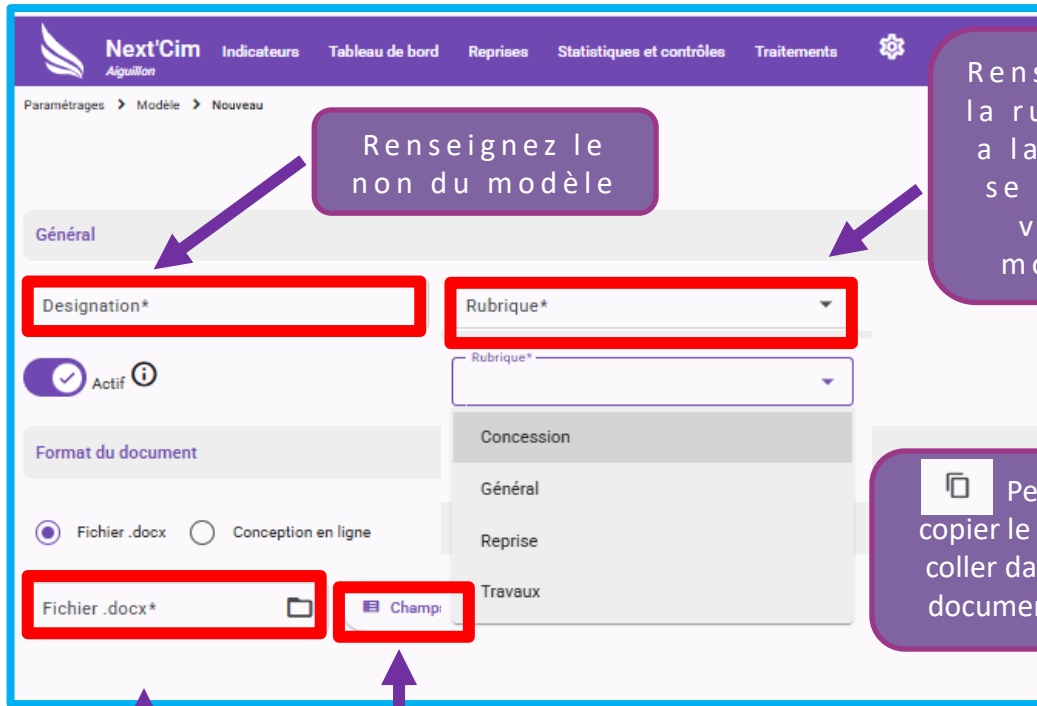
Ajout d'un nouveau modèle de document

Cliquez sur le  Pour ajouter un nouveau modèle



The screenshot shows the 'Modèle' (Model) management interface in NextCim. The table lists existing models with their designations and rubrics. A plus icon in the top right corner of the table area indicates where to click to add a new model.

Designation ↑	Rubrique	
Acte de concession de case (conversion)	Concession	
Acte de concession de case (nouvelle)	Général	
Acte de concession de case (renouvellement)	Concession	
Acte de concession de terrain (conversion)	Général	
Acte de concession de terrain (nouvelle)	Concession	



Next'Cim Aiguillon

Indicateurs Tableau de bord Reprises Statistiques et contrôles Traitements

Paramétrages > Modèle > Nouveau

Général

Designation*

Rubrique*

Actif

Format du document

Fichier .docx* Conception en ligne

Fichier .docx*

Champ:

Renseignez le non du modèle

Renseignez la rubrique a laquelle se réfère votre modèle

Avant d'intégrer votre document vous devez paramétrer les champs de fusion

Ouvrez votre document dans Word et insérez vos champs

Permet de copier le champ a coller dans votre document Word

Cliquez sur champs et sélectionnez ceux qui vous sont nécessaires

Champs fusion

Recherche

Catégorie	Désignation	Abréviation	Signet
<input type="checkbox"/>	Cimetière - Cimetière - Adresse cimetière	Adresse cimetière	(ADRESCIM)
<input type="checkbox"/>	Cimetière - Cimetière - Code insee	Code insee	(CINSEE)
<input type="checkbox"/>	Cimetière - Cimetière - Code postal cimetière	Code postal cimetière	(CPOSTALC)
<input type="checkbox"/>	Cimetière - Cimetière - Email responsable cimetière	Email responsable cimetière	(EMAILRESP)
<input type="checkbox"/>	Cimetière - Cimetière - Gardien	Gardien	(CIMGARDIEN)
<input type="checkbox"/>	Cimetière - Cimetière - Maire de la commune	Maire de la commune	(MAIRE)
<input type="checkbox"/>	Cimetière - Cimetière - Mairie de rattachement	Mairie de rattachement	(CIMMAIRE)
<input type="checkbox"/>	Cimetière - Cimetière - Nom	Cimetière	(CIMETIERE)
<input type="checkbox"/>	Cimetière - Cimetière - Nom responsable cimetière	Nom responsable cimetière	(CIMRESPONS)

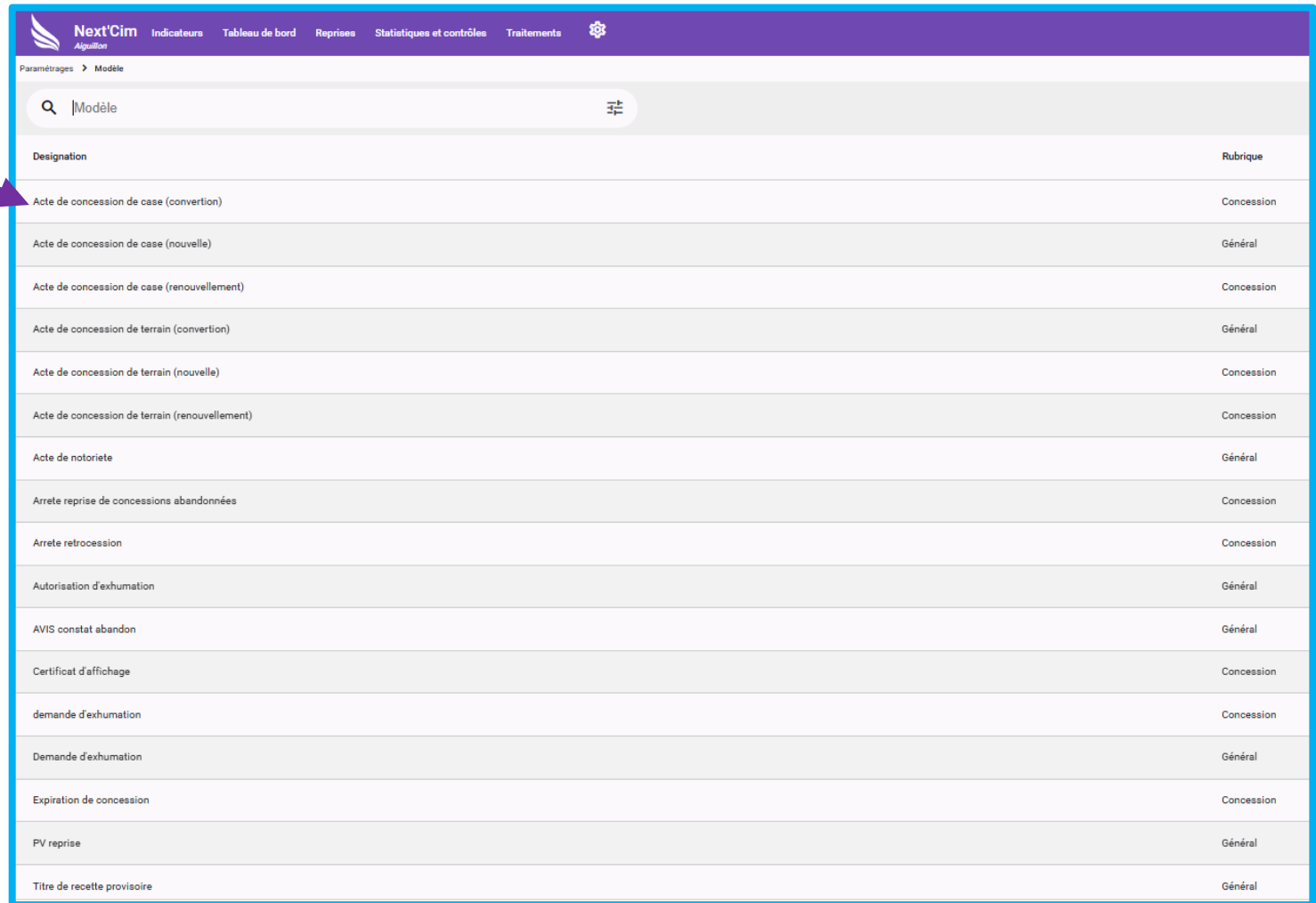
Importez le modèle dans Next'Cim en cliquant sur l'icone document



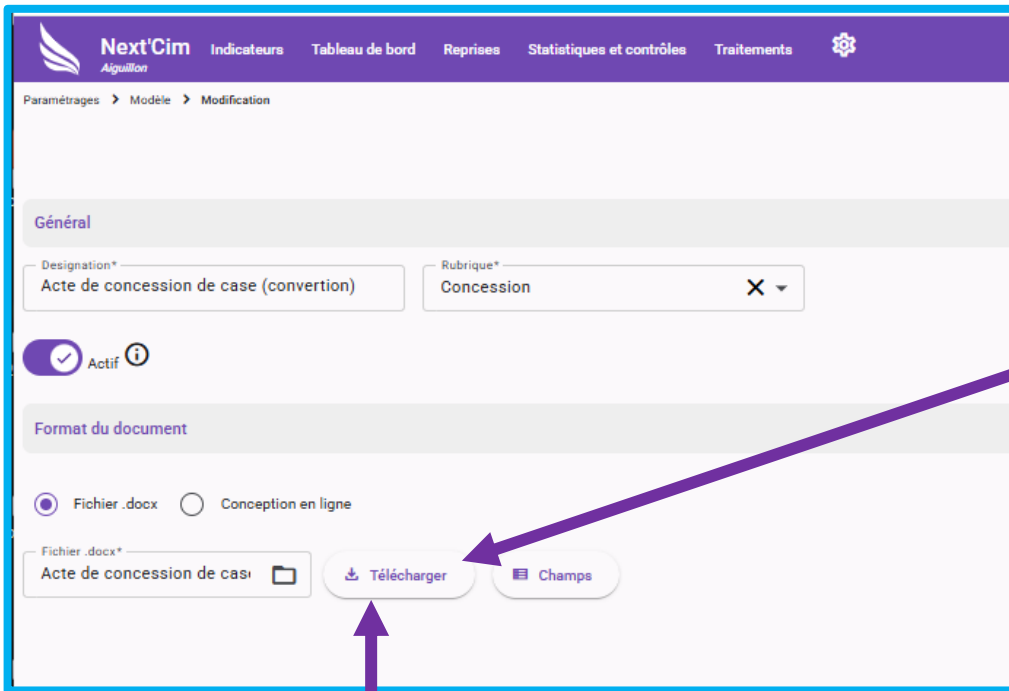
N'oubliez pas de cliquer sur **Enregistrer** pour sauvegarder votre document

Modification d'un modèle de document

Cliquez
sur le
modèle à
modifier



Designation	Rubrique
Acte de concession de case (conversion)	Concession
Acte de concession de case (nouvelle)	Général
Acte de concession de case (renouvellement)	Concession
Acte de concession de terrain (conversion)	Général
Acte de concession de terrain (nouvelle)	Concession
Acte de concession de terrain (renouvellement)	Concession
Acte de notoriété	Général
Arrete reprise de concessions abandonnées	Concession
Arrete retrocession	Concession
Autorisation d'exhumation	Général
AVIS constat abandon	Général
Certificat d'affichage	Concession
demande d'exhumation	Concession
Demande d'exhumation	Général
Expiration de concession	Concession
PV reprise	Général
Titre de recette provisoire	Général



1-Téléchargez le modèle sur votre ordinateur.

2-Effectuez les modifications sur Word

3-Réenregistrez le modèle dans Next'Cim en cliquant sur l'icone document



*N'oubliez pas de cliquer sur **Enregistrer** pour sauvegarder votre document*